

## 2017 学年南苑中学疏散演练方案

### 一、演练目的：

为了进一步强化师生安全意识，提高防范自救能力，在突发情况下，让师生熟悉逃生路线，以达到在发生火灾、地震等突发事件发生时，全校师生能有序、迅速地安全疏散，确保师生的生命财产安全。通过紧急疏散演习，让学生学到安全防护知识，达到有事不慌、积极应对、自我保护的目的；掌握有效逃生的方法，提高抗击突发事件的应变能力。

### 二、演练组织：

学校成立领导小组：

组长： 印霞                      副组长： 陈燕

现场总指挥： 印霞      组员： 各年级组长、班主任

### 三、演练时间：

2016 学年上学期间每月至少开展一次大型演练活动，每周进行一次教育活动。

### 四、演练对象：

我校全体教师、学生。

### 五、疏散方案：

1. 在上课期间，教室前后门一般应开启，保持通畅，有特殊情况需关闭时，应处于能迅速开启状态。
2. 学校科学、合理设置紧急疏散信号：模拟警笛音。信号应让全校学生掌握清楚。
3. 听到疏散信号后，教室内教师应立即停止上课。任课教师要稳定学生的情绪，并大声地指挥、教育学生立刻采取紧急避险方式：双手抱头、躲到墙角或桌子下面；撤离时要快、静、齐，注意楼梯口行走安全。全体师生必须按照学校疏散路线及方案进行快速疏散。任科教师必须做好本班级学生的组织工作，确保本班学生疏散过程安全、有序，到广场后站在本班学生后面。撤离到安全区域后由班主任清点本班人数，并及时上报。
4. 为了充分利用有限的通道，全体学生应自觉排成队列，疏散应尽量避免拥挤，各年级负责老师必须迅速到指定的楼道维持疏散秩序。所有师生疏散到一楼后必须小跑，快速、安全有序到学校广场集中。

5. 听到疏散信号后，没有课务的老师须立即赶赴班级，与任科教师一起组织学生疏散。所有教师跟随学生一起疏散到操场，并按做操队列整齐队伍，各班级清点人数后马上向负责人汇报。

6. 全校师生必须紧密合作，确保从听到疏散信号到操场集合完毕整个过程所用时间不超过三分钟。

## 六、岗位职责：

1. 当节科任教师：听到疏散信号应立即停止上课，组织本班学生紧急避险，让学生听从指挥，分别从前、后门按疏散路线疏散，要求学生严肃认真，不推拉，不嬉闹、不拥挤、不推搡，行动迅速、有序。

2. 当节没上课的老师：听到信号立即赶赴本班级协助当节任科教师组织学生疏散，途中应重点关注学生的疏散秩序及安全。

3. 各年级负责领导：听到信号后，必须立即到达各楼层负责学生的疏导，指导学生按疏散线路进行疏散，确保下楼时各班按先后顺序、成两路纵队，并应及时采取有力措施，避免碰撞、拥挤、踩伤等意外伤害事故发生。任何人不得无故脱岗。

4. 本紧急疏散方案由总务处负责全面协调，并具体组织实施演练，每学期至少演练4次。学校根据演练中的情况，不断完善本方案。

## 七、注意事项：

1. 疏散过程要求安全第一、最大限度减少人员伤亡和财产损失。

2. 疏散过程要注意秩序，不能相互拥挤。

3. 疏散过程重点是在下楼梯这一环节，各班一定要做好学生教育工作。不能推撞，不能中途停下或蹲下，不能中途反方向走，不允许携带任何笨重物品。

4. 在楼层疏散过程中不能跑，只能快走，到达底层后应快速小跑到广场集中。

5. 如果发生中途有人倒下的现象一定要即时避让，护导教师应及时呼叫提示。

### 七、疏散路线：

1. 按先下后上的原则进行疏散。

2. 六年级(1)、(2)班；七年级(1)、(2)；九年级(1)、(2)班都由教学楼西侧通道(楼梯)快速走至学校西面道路出铁门到广场西侧指定区域集中。

3. 六年级(3)、(4)、(5)班；七年级(3)、(4)、(5)班；九年级(3)、(4)、(5)班都由教学楼中庭西通道(楼梯)快速走至学校大厅西侧再到广场中间指定区域集中。

4、六年级（6）、七年级（6）、（7）八年级（1）、（5）、（6）都由教学楼中庭东通道(楼梯)快速走至学校大厅东侧再到广场东侧指定区域集中。

八年级（2）、（3）、（4）班都由教学楼东侧通道(楼梯)经无障碍通道快速走至学校大操场区域集中。

6.紧急疏散时，在音乐教室上课班级由班级东侧楼梯下楼至疏散地点；在电子阅览室上课班级由班级西侧楼梯下楼至疏散地点；在物理实验室上课班级由班级东侧楼梯下楼至疏散地点；在美术教室上课班级由通道向东快速行进至疏散地点；在化学实验室上课班级由通道向西快速行进至疏散地点；在科学实验室上课班级由通道向西快速行进至疏散地点；在操场上体育课的班级就近疏散至足球场即可；在体育馆上课的班级迅速疏散至篮球场；在阶梯教室上课的班级有通道向西快速行进至疏散地点；在计算机房上课的班级有教室东侧楼梯下楼至疏散地点；在阅览室上课的班级由教室西侧楼梯下楼至疏散地点；在录播室上课的班级由教室西侧楼梯下楼至疏散地点。

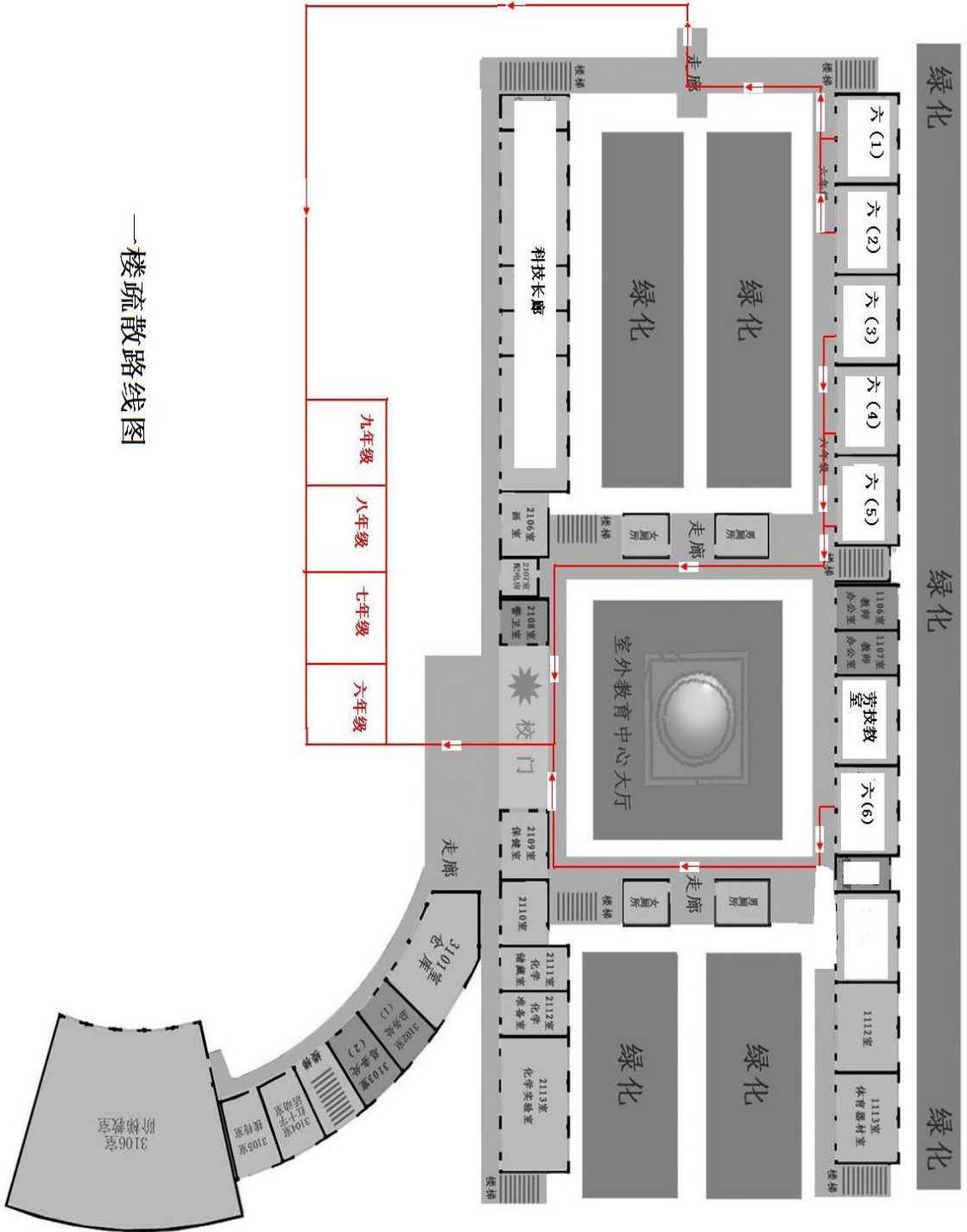
7.六、七年级排在疏散区域中线西侧，先到者由中线开始由东向西排队；八、九年级排在疏散区域中线东侧，先到者由中线开始由西向东排队。

8.演练后各班主任要及时反馈演练中存在问题，防微杜渐。

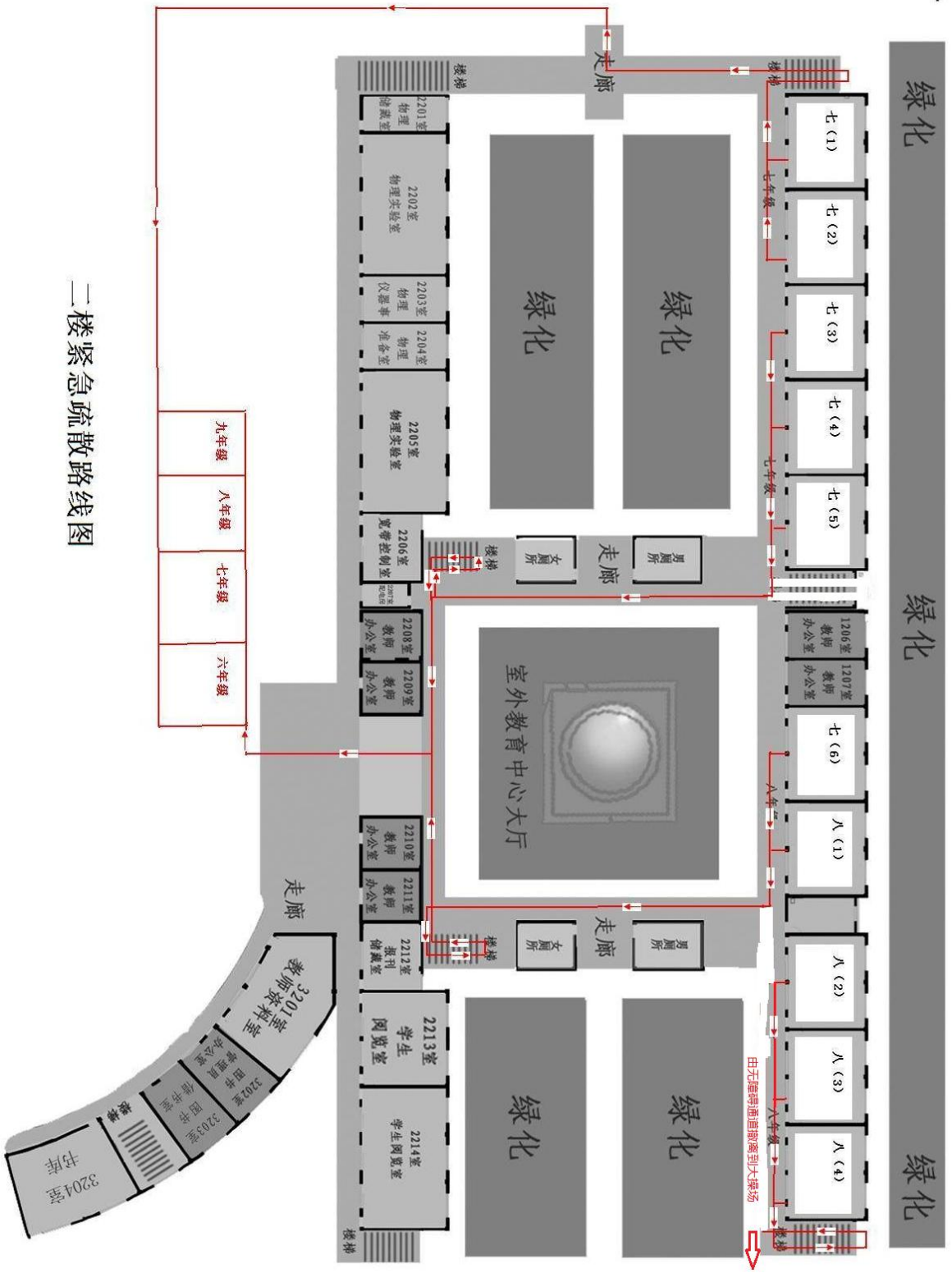
嘉定区南苑中学

2017年9月1日

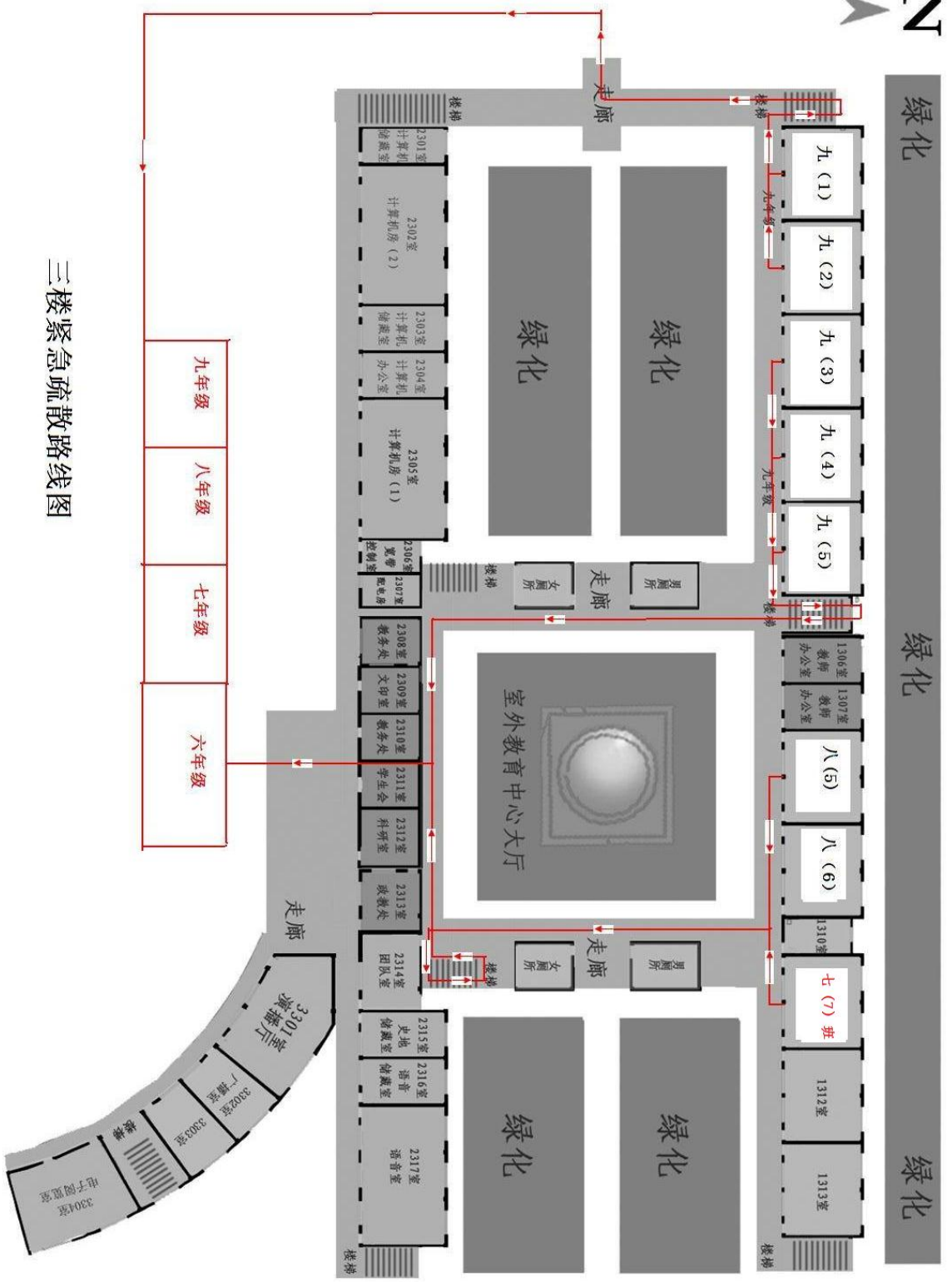
附：各楼层疏散线路图



——楼疏散路线图



二楼紧急疏散路线图



三楼紧急疏散路线图